



# Tal fra kriminalforsorgen - Oktober 2020

# Indledning

Tal fra kriminalforsorgen er udarbejdet af Direktoratet for Kriminalforsorgen og publiceres hvert kvartal med udvalgte faste emner og dertil skiftende emner.

## Faste emner:

- Kapacitetsudnyttelse
- Til- og afgang af fængsels- og transportbetjente
- Sygefravær
- Vold og trusler mod ansatte

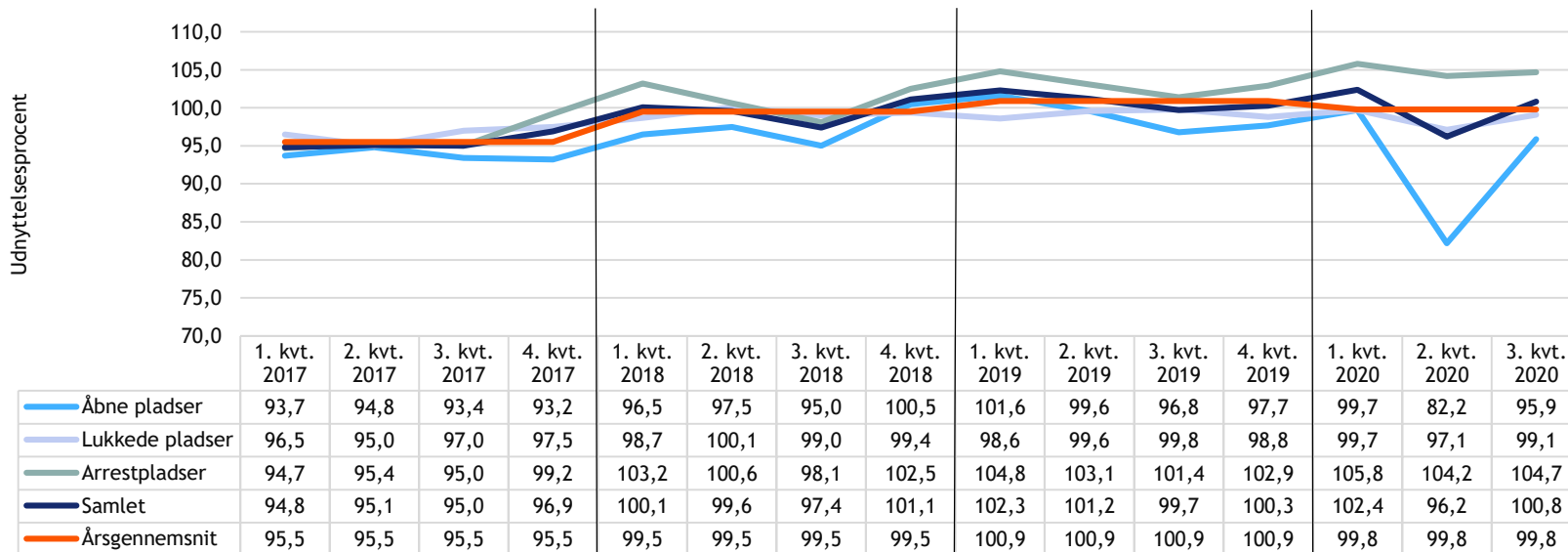
Medmindre andet fremgår, er tallene baseret på udtræk fra kriminalforsorgens systemer i oktober 2020. Tal for 2020 er foreløbige og kan ændre sig ved efterregistreringer. Tal fra Grønland og Færøerne er ikke medtaget.

Spørgsmål til publikationen bedes rettet til kriminalforsorgens kommunikationsenhed på mail [presse@krfo.dk](mailto:presse@krfo.dk) eller telefon 7255 4141.

# Høj udnyttelsesgrad

- Antallet af indsatte er steget betydeligt siden efteråret 2017. På trods af, at der i løbet af 2018-2020 er taget ca. 520 nye fængsels- og arrestpladser i brug, har den gennemsnitlige kapacitetsudnyttelse i 2020 været ca. 100 pct.
- Kriminalforsorgen har primo oktober 2020 4.128 aktive fængsels- og arrestpladser og afsøger aktuelt muligheden for at idriftsætte yderligere pladser.
- Udviklingen i 2019 med særligt højt belæg i arrestsektoren er fortsat i 2020.
- Kriminalforsorgen har under COVID-19 haft et tilsigelsestop af dømte fra fri fod til afsoning\*. Dette medførte et midlertidigt fald i belægget på fængselspladserne. Dette var specielt tydeligt for de åbne pladser, jf. grafen nedenfor.
- Kapacitetsudnyttelsen begyndte at stige igen i slutningen af 2. kvartal 2020, og primo oktober 2020 ligger den samlede gennemsnitlige kapacitetsudnyttelse af fængsels- og arrestpladserne på over 100 pct.

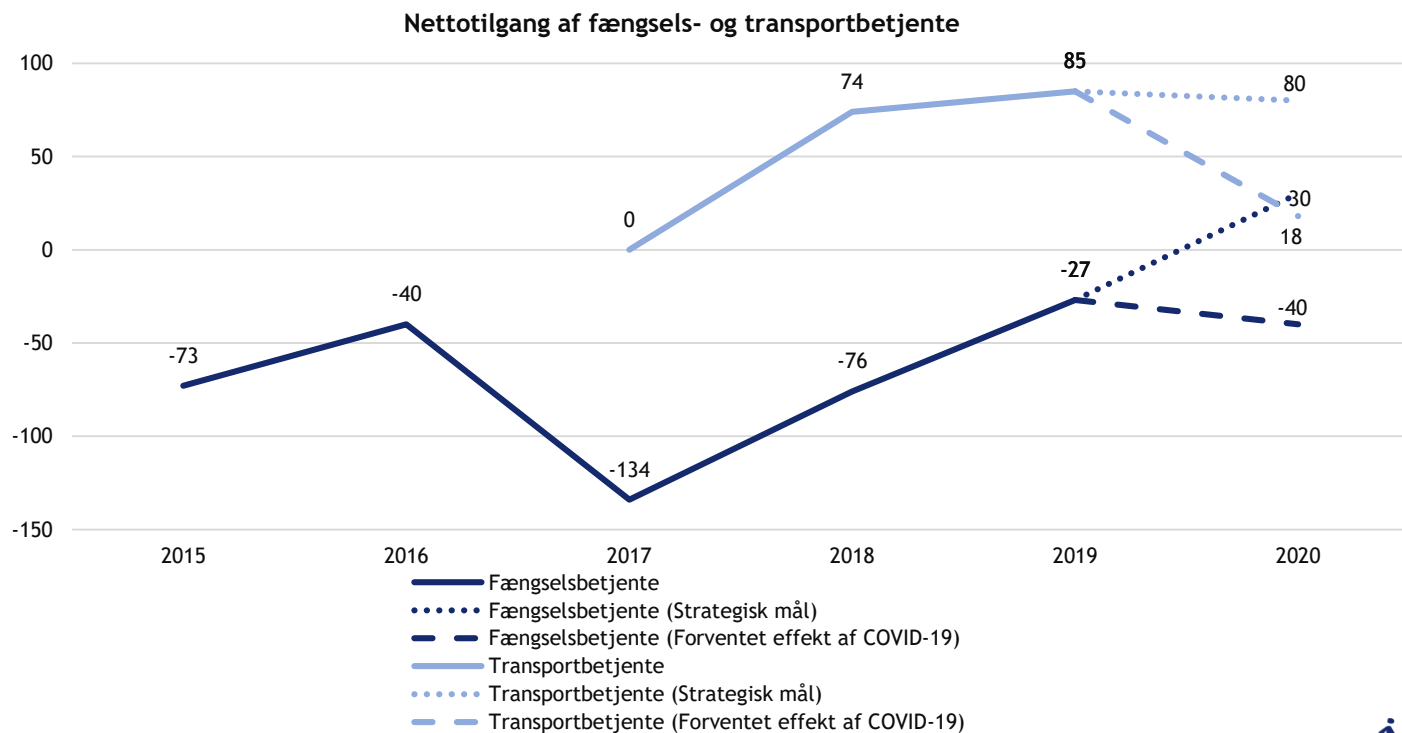
Udviklingen i kapacitetsudnyttelse 2017-2020 - pladstyper



## Til- og afgang af fængsels- og transportbetjente

# Flere nye betjente

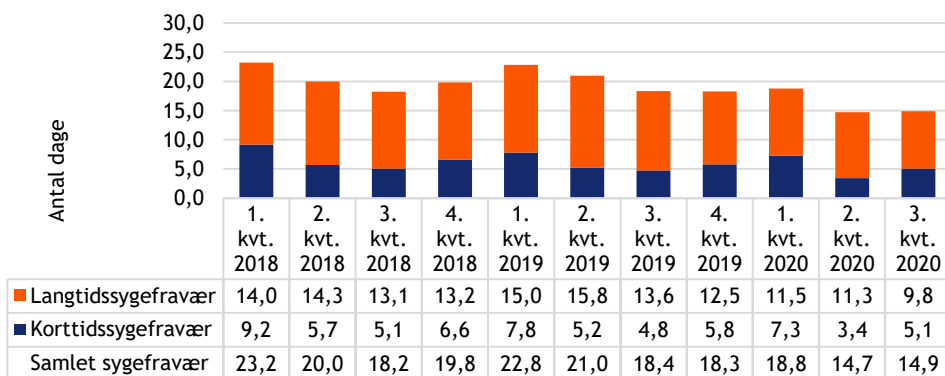
- Kriminalforsorgen har fortsat et stort fokus på rekruttering af fængsels- og transportbetjente.
- Det midlertidige stop for rekrutterings- og uddannelsesaktiviteter under COVID-19 i foråret 2020 vil få betydning for den samlede rekruttering i 2020.
- Frem til primo oktober 2020 er der optaget 147 fængselsbetjente og 22 transportbetjente.
- Frem til ultimo september 2020 har der været en afgang på 140 fængselsbetjente og 19 transportbetjente.
- Det giver en nettotilgang på 7 fængselsbetjente og 3 transportbetjente. Det bemærkes, at det gælder for primo oktober, hvortil der ved udgangen af 2020 forventes en nettotilgang på -40 fængselsbetjente og 18 transportbetjente. Udviklingen skal ses i lyset af, at der i 2020 ikke optages flere på uddannelsen som fængselsbetjent, hvorfor tilgangen stopper samtidig med, at afgangenen forventes fortsat. På uddannelsen for transportbetjent forventes optag i 4. kvartal af 2020.



## Sygefraværet skal nedbringes yderligere

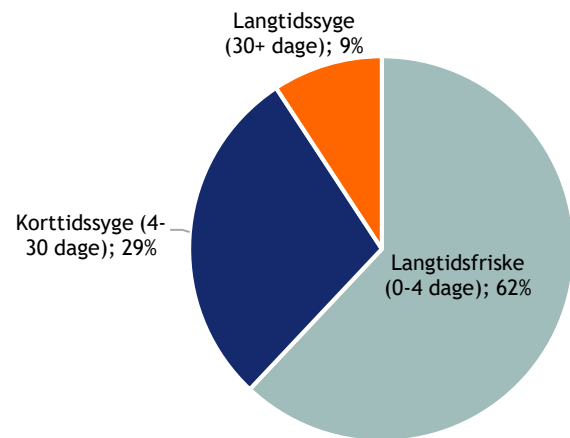
- Kriminalforsorgen har stort fokus på nedbringelse af sygefraværet.
- Fra 2017 til 2018 faldt det gennemsnitlige sygefravær fra 22,4 pct. til 20,3 pct. svarende til ca. 9 pct., og fra 2018 til 2019 faldt det fra 20,3 pct. til 20,1 pct. svarende til ca. 2 pct. Indsatsen er fortsat med yderligere initiativer i 2020.
- Kriminalforsorgen har ud fra de foreløbige opgørelser oplevet et fald i sygefraværet i 2020 sammenlignet med 2019. Umiddelbart viser tallene, at tiltagene i forbindelse med COVID-19, jf. sundhedsmyndighedernes anbefalinger, kan have bidraget positivt til, at sygefraværet er faldet.
- Kriminalforsorgens korttidssygefravær over de foregående 12 måneder var ved udgangen af 1. halvår 2020 gennemsnitligt på 5,3 dage, mens statens gennemsnit i samme periode var på 4,4 dage\*.
- Kriminalforsorgen har en målsætning om, at sygefraværet nedbringes fra godt 20 dage i gennemsnit pr. årsværk i 2018 til 15 dage ved udgangen af 2021.

Gennemsnitlig antal sygefraværsdage pr. årsværk (årseffekt)



	2017	2018	2019	2020 jan-sep
Korttidssygefravær	6,4	6,6	5,9	5,3
Langtidssygefravær	16,0	13,7	14,2	10,9
I alt	22,4	20,3	20,1	16,2

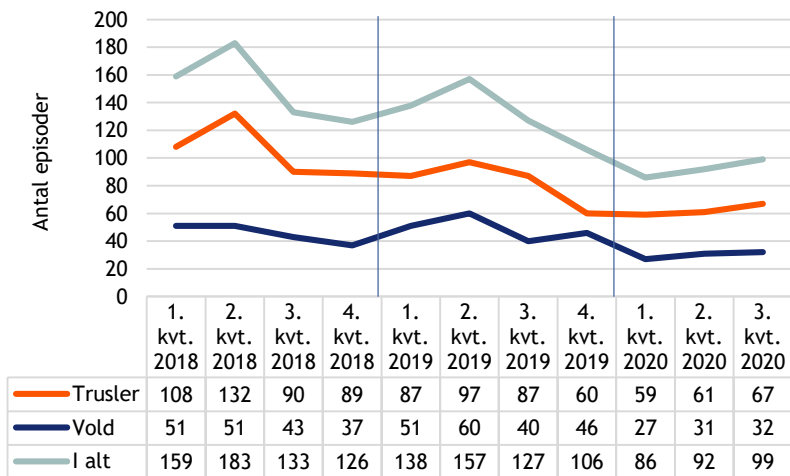
Medarbejdere fordelt på antal sygedage pr. september 2020 (rullende 12 mdr.)



# Udviklingen i vold og trusler mod ansatte

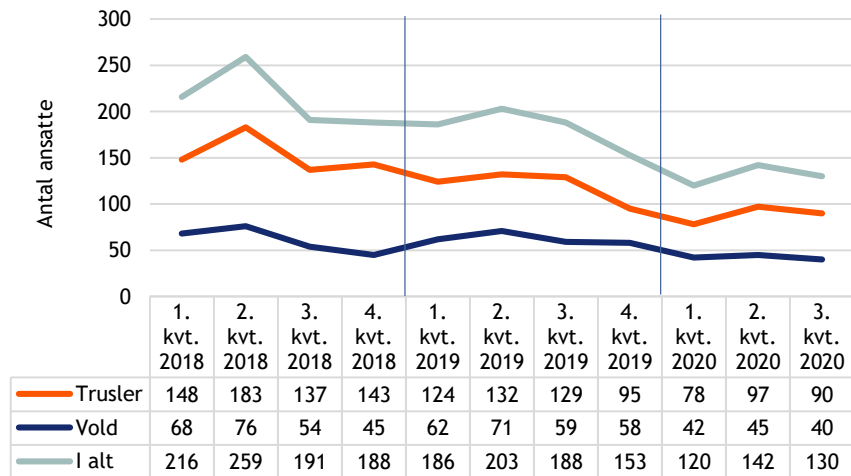
- Kriminalforsorgen arbejder målrettet på at nedbringe vold og trusler mod ansatte.
- Foreløbige tal fra oktober 2020 viser, at det samlede antal *episoder* med vold og trusler er faldet\* fra 1.-3. kvartal 2019 til 1.-3. kvartal 2020.
- Tilsvarende tendens gør sig også gældende, når der ses på det samlede antal *ansatte* udsat for vold og trusler\*
- Faldet sker samtidig med, at antallet af indsatte (gennemsnitligt belæg) fra januar 2018 til september 2020 er steget med ca. 17 pct.
- Det bemærkes, at det er uvist, om og i givet fald hvordan COVID-19-tiltagene har påvirket antallet af volds- og trusselsepisoder.

Udviklingen i volds- og trusselsepisoder mod ansatte



	2017	2018	2019	2020 jan-sep
Trusler	504	419	331	187
Vold	175	182	197	90
I alt	679	601	528	277

Udviklingen i antallet af ansatte udsat for vold og trusler



	2017	2018	2019	2020 jan-sep
Trusler	710	611	480	265
Vold	214	243	250	127
I alt	924	854	730	392

Note: \* Erfaringsmæssigt kan der forekomme efterregistreringer, som kan påvirke konklusionerne.

Note: Udrejsecentrene indgik ikke i kriminalforsorgens registreringer af vold og trusler i 2017. I 2018 udgjorde Udrejsecentrene ca. 8 pct. af de samlede episoder med vold- og trusler og i 2019 udgjorde de ca. 12 pct.