



Tal fra kriminalforsorgen –
August 2020

Indledning

Tal fra kriminalforsorgen er udarbejdet af Direktoratet for Kriminalforsorgen og publiceres hvert kvartal med udvalgte faste emner og dertil skiftende emner.

Faste emner:

- Kapacitetsudnyttelse
- Til- og afgang af fængsels- og transportbetjente
- Sygefravær
- Vold og trusler mod ansatte

Særlige emner:

- Belægsudvikling under COVID-19

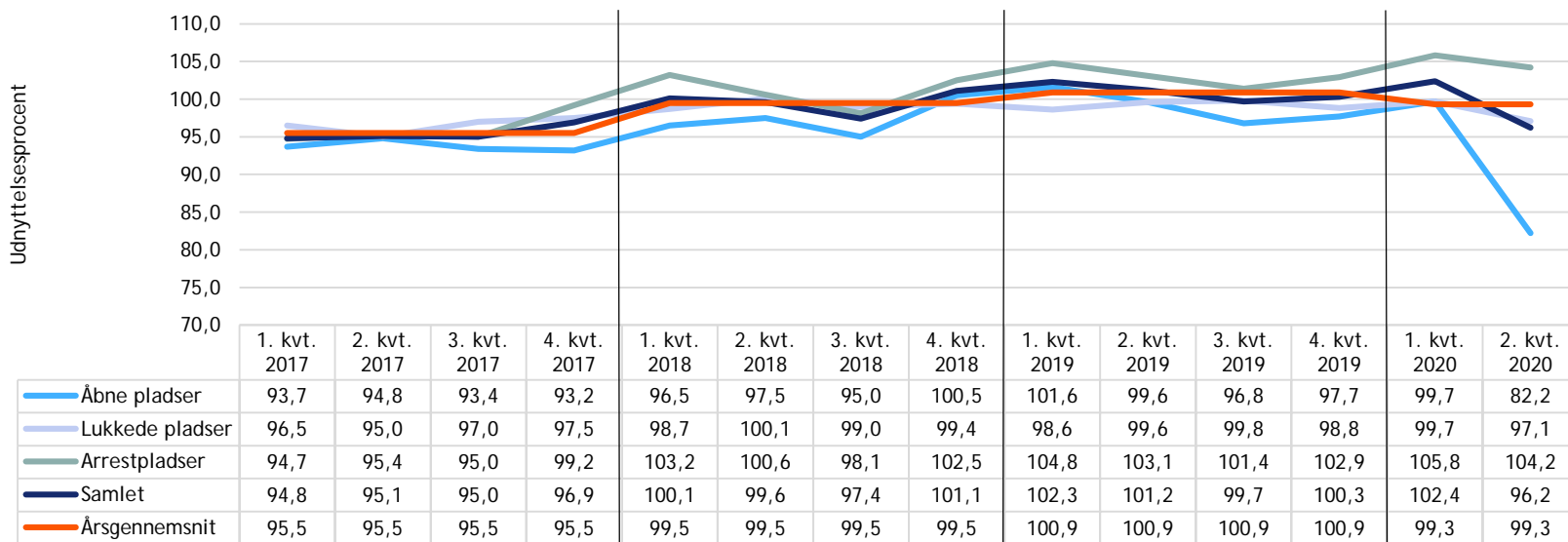
Medmindre andet fremgår er tallene baseret på udtræk fra kriminalforsorgens systemer i august 2020. Tal for 2020 er foreløbige og kan ændre sig på sigt ved efterregistreringer. Tal fra Grønland og Færøerne er ikke medtaget.

Spørgsmål til publikationen bedes rettet til kriminalforsorgens kommunikationsenhed på mail presse@krfo.dk eller telefon 7255 4141.

Høj udnyttelsesgrad

- Antallet af indsatte er steget betydeligt siden efteråret 2017. På trods af at der i løbet af 2018-2019 er taget ca. 400 nye fængsels- og arrestpladser i brug, har kapacitetsudnyttelsen i 2019 været ca. 101 pct.
- Kriminalforsorgen har primo juli 2020 4.071 aktive fængsels- og arrestpladser og afsøger aktuelt muligheden for at idriftsætte yderligere pladser.
- Udviklingen i 2019 med særligt højt belæg i arrestsektoren er fortsat i 2020.
- Kriminalforsorgen har under COVID-19 haft et tilsigelsestop af dømte fra fri fod til afsoning. Dette medførte et midlertidigt fald i belægget på fængselspladserne. Dette er specielt tydelig for de åbne pladser, jf. grafen nedenfor.
- Kapacitetsudnyttelsen af fængselspladserne begyndte at stige igen i slutningen af 2. kvartal 2020, og medio august 2020 ligger kapacitetsudnyttelsen af fængselspladserne på over 97 pct.

Udviklingen i kapacitetsudnyttelse 2017-2020 - pladstyper

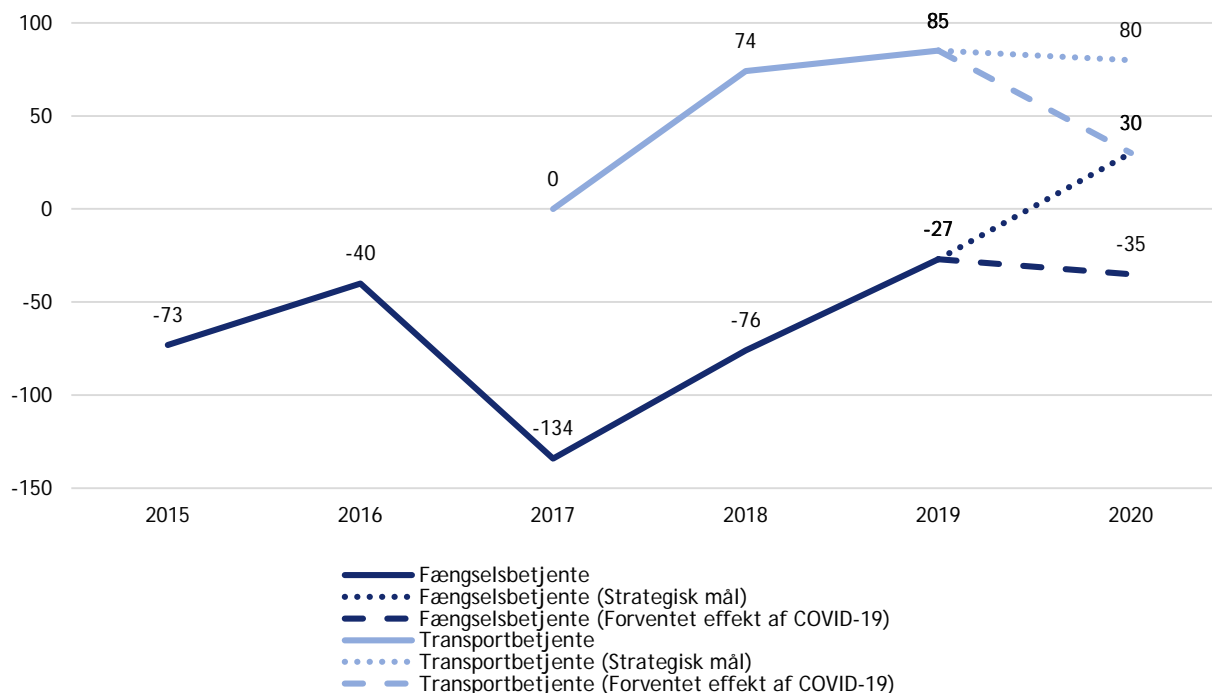


Til- og afgang af fængsels- og transportbetjente

Flere nye betjente

- Kriminalforsorgen har fortsat et stort fokus på rekruttering af fængsels- og transportbetjente.
- Det midlertidige stop for rekrutterings- og uddannelsesaktiviteter under COVID-19 i foråret 2020 vil få betydning for den samlede rekruttering i 2020.
- Frem til primo august 2020 er der optaget 106 fængselsbetjente og 22 transportbetjente.
- Frem til ultimo juli 2020 har der været en afgang på 105 fængselsbetjente og 15 transportbetjente.
- Det giver en nettotilgang på 1 fængselsbetjent og 7 transportbetjente.

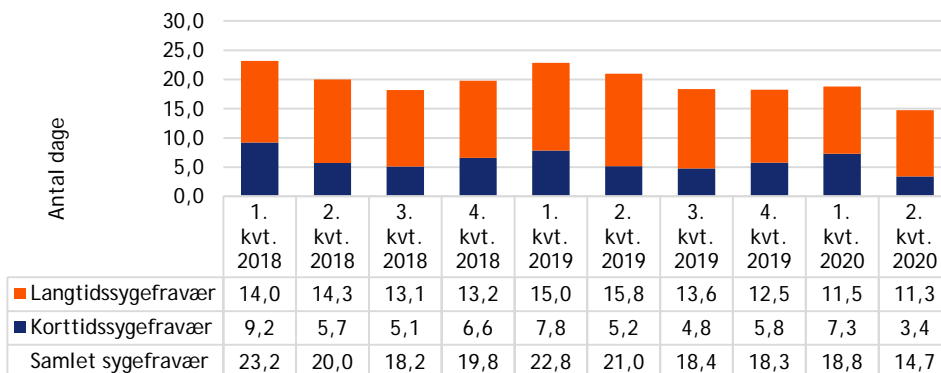
Nettotilgang af fængsels- og transportbetjente



Sygefraværet skal nedbringes yderligere

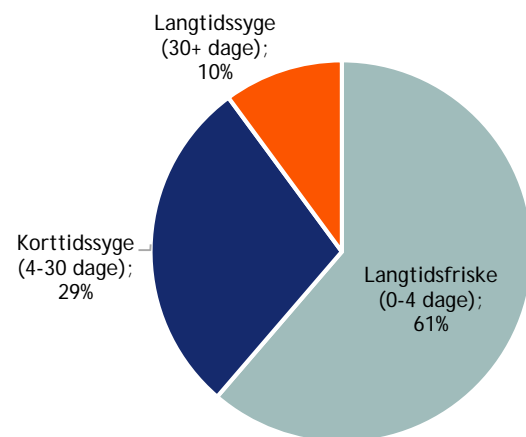
- Kriminalforsorgen har stort fokus på nedbringelse af sygefraværet.
- Fra 2017 til 2018 faldt det gennemsnitlige sygefravær med ca. 9 pct., og fra 2018 til 2019 var faldet på ca. 1 pct. Indsatsen fortsætter med yderligere initiativer i 2020.
- Kriminalforsorgen har ud fra de foreløbige opgørelser oplevet et fald i sygefraværet i 1. halvår 2020 sammenlignet med 1. halvår 2019. Umiddelbart viser tallene, at tiltagene, jf. sundhedsmyndighedernes anbefalinger i forbindelse med COVID-19, kan have bidraget positivt til, at sygefraværet er faldet.
- Kriminalforsorgens korttidssygefravær over de foregående 12 måneder var ved udgangen af 1. kvartal 2020 gennemsnitligt på 5,7 dage, mens statens gennemsnit i samme periode var på 4,4 dage*.
- Ca. 60 pct. af kriminalforsorgens medarbejdere har i perioden fra juli 2019 til juni 2020 under 4 sygedage.
- Kriminalforsorgen har en målsætning om, at sygefraværet nedbringes fra godt 20 dage i gennemsnit pr. årsværk i 2018 til 15 dage ved udgangen af 2021.

Gennemsnitlig antal sygefraværdsdage pr. årsværk (årseffekt)



	2017	2018	2019	2020 1. halvår
Korttidssygefravær	6,4	6,6	5,9	5,3
Langtidssygefravær	16,0	13,7	14,2	11,4
I alt	22,4	20,3	20,1	16,7

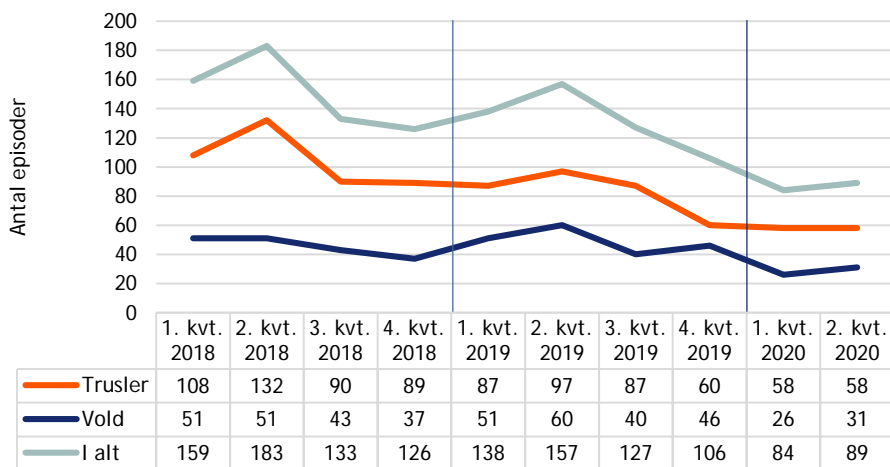
Medarbejdere fordelt på antal sygedage pr. jun 2020 (rullende 12 mdr.)



Det samlede antal episoder med vold og trusler

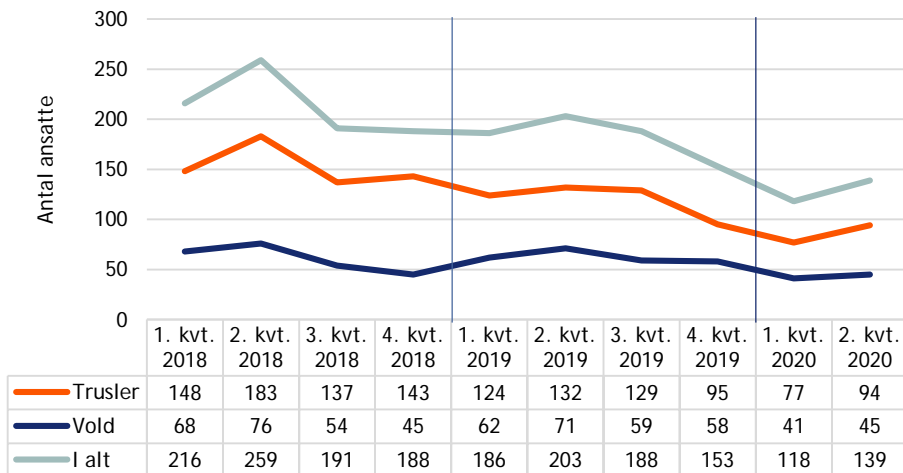
- Kriminalforsorgen arbejder målrettet på at nedbringe vold og trusler mod ansatte.
- Foreløbige tal fra august 2020 viser, at det samlede antal *episoder* med vold og trusler er faldet* fra 1. halvår 2019 til 1. halvår 2020.
- Tilsvarende tendens gør sig også gældende, når der ses på det samlede antal *ansatte* udsat for vold og trusler*
- Faldet sker samtidig med, at antallet af indsatte (gennemsnitligt belæg) fra januar 2018 til juni 2020 er steget med ca. 9 pct.
- Det bemærkes, at det er uvist, om og i givet fald hvordan Covid-19-tiltagene har påvirket antallet af volds- og trusselsepisoder.

Udviklingen i volds- og trusselsepisoder



	2017	2018	2019	2020 1. halvår
Trusler	504	419	331	116
Vold	175	182	197	57
I alt	679	601	528	173

Udviklingen i antallet af ansatte udsat for vold og trusler



	2017	2018	2019	2020 1. halvår
Trusler	710	611	480	171
Vold	214	243	250	86
I alt	924	854	730	257

Belægsudvikling under COVID-19

- Kriminalforsorgen arbejder efter et forsigtighedsprincip, hvor selv mindre smitteindikationer kan medføre, at indsatte afskæres fra retten til fællesskab, og hvor personkontakt og adgang til fællesfaciliteter begrænses.
- Kriminalforsorgen indførte et tilsigelsesstop for indsættelser af dømte fra fri fod for at minimere smitten.
- I denne periode faldt det samlede belæg i fængsler og arresthuse med knap 400 indsatte. Efter ophævelsen af tilsigelsesstoppet er det samlede belæg stigende og udgjorde primo august 2020 4.124 indsatte, svarende til en kapacitetsudnyttelse på over 97 pct.
- Samlet set forventes COVID-19 ikke at have en mærkbar effekt på forventningerne til det fremtidige belæg, der er nogenlunde de samme, som de var i starten af året.

