



Tal fra kriminalforsorgen - August 2019

Koncernledelsessekretariatet, 20. august 2019

Indledning

”Tal fra kriminalforsorgen” er udarbejdet af Direktoratet for Kriminalforsorgen og har til formål løbende at give et faktuel indblik i udvalgte dele af kriminalforsorgens virksomhed.

Indhold:

I hver udgave

- Kapacitetsudnyttelse
- Fængsels- og transportbetjente samt indsatte
- Til- og afgang af fængsels- og transportbetjente
- Sygefravær
- Vold og trusler mod ansatte

Særligt emne - ansatte og indsatte i internationalt perspektiv

- Fængselspopulation pr. 100.000 indbyggere
- Indsat pr. ansat
- Andel udenlandske statsborgere i forhold til antal indsatte
- Andel udenlandske statsborgere i forhold til antal arresterter

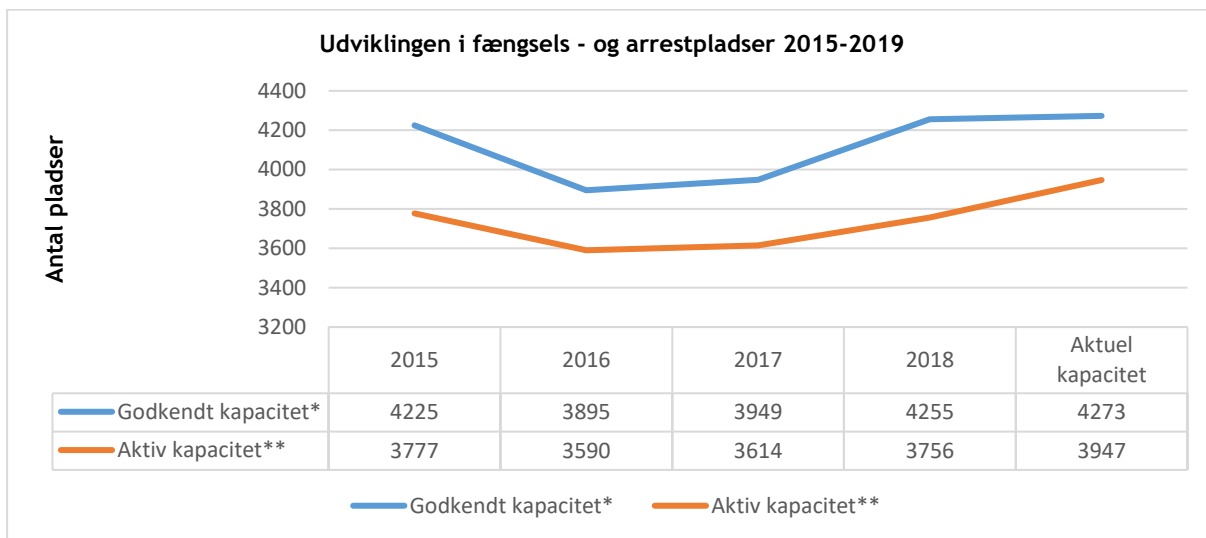
Med mindre andet fremgår, afspejler opgørelserne tal fra kriminalforsorgens systemer på udtrækningstidspunktet. Det betyder i praksis, at tallene vil kunne ændre sig på sigt, når der sker efterregistreringer og kvalitetssikring.

Spørgsmål til publikationen bedes rettet til kriminalforsorgens kommunikationsafdeling på mail presse@krfo.dk eller telefon 7255 4141.

Forsidebilledet: pixarbay.dk

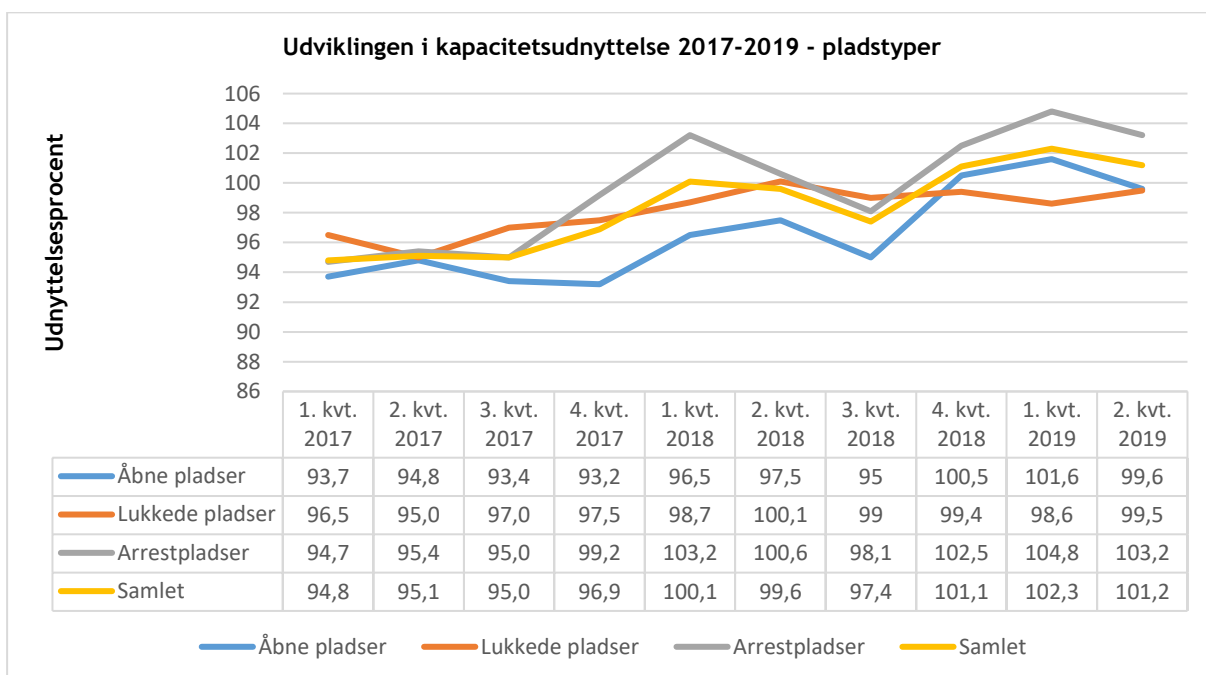
Høj udnyttelsesgrad

- Kriminalforsorgen råder aktuelt over 4.273 pladser, hvoraf 3.947 primo august 2019 er i brug som fængsels- og arrestpladser.
- Antallet af indsatte er steget betydeligt siden efteråret 2017, hvilket ud over en række åbninger af nye fængselspladser også har medført en meget høj kapacitetsudnyttelse.
- Der er aktuelt ca. 330 aktive fængselspladser mere i brug end årsgennemsnittet i 2017, og pladsåbningerne fortsætter.



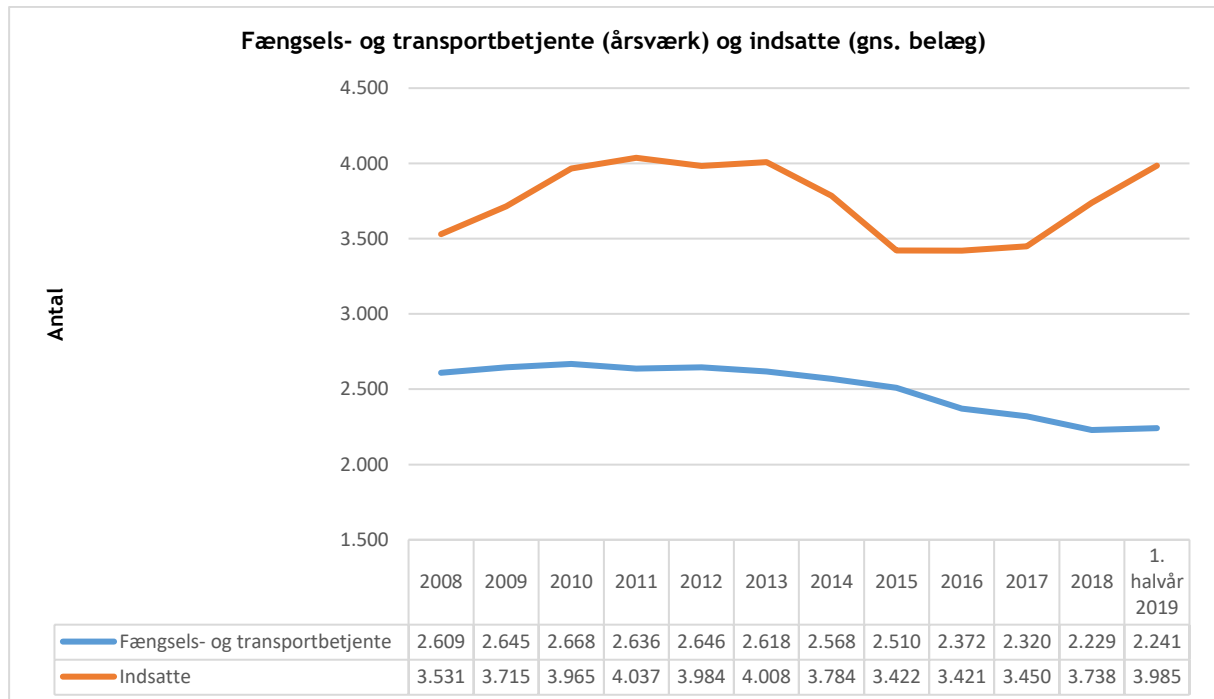
*Godkendt kapacitet: Består af aktiv kapacitet, dvalekapacitet samt 24 pladser i Nykøbing Falster Arrest, som pt. bruges til udlændingeopgaven. Opgjort ultimo året for 2015-2018 og pr. 1. august 2019 (aktuel kapacitet).

**Aktiv kapacitet: Pladser der er i brug. Gennemsnitkapacitet for 2015-2018 og pr. 1. august 2019 (aktuel kapacitet).



Behov for flere hænder

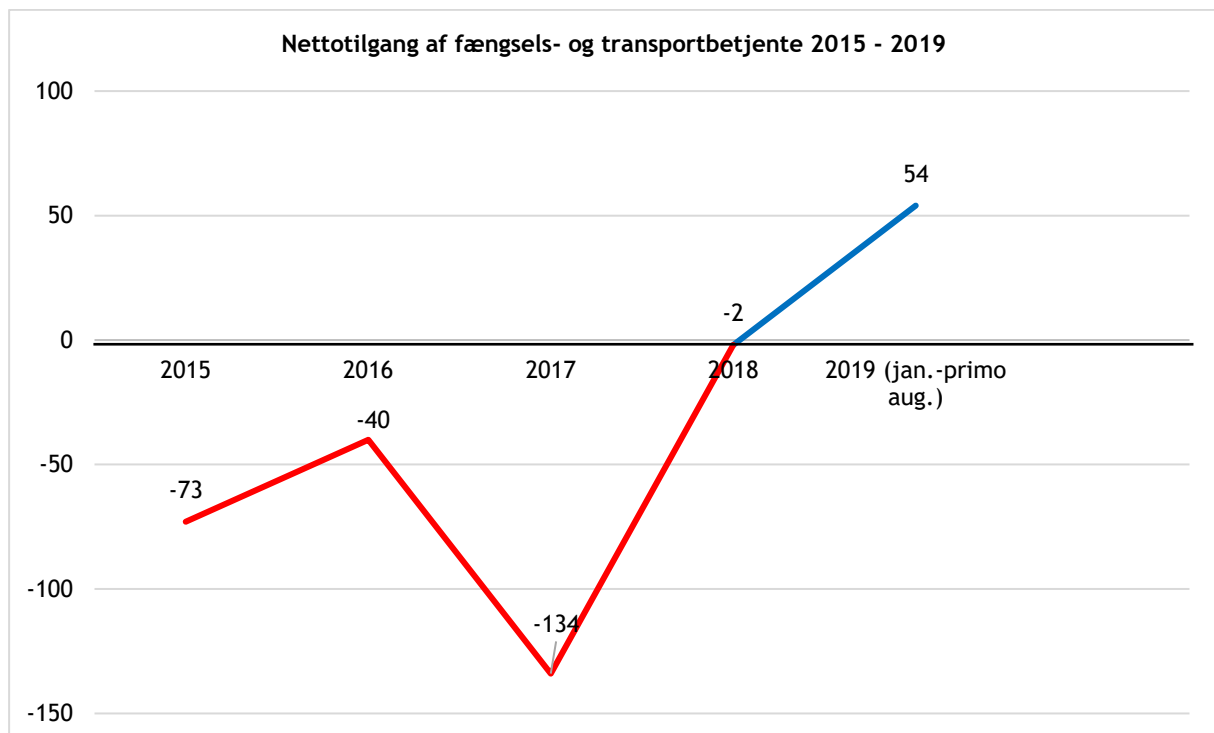
- Antallet af indsatte (gennemsnitlig belæg) er fra januar 2018 til juni 2019 steget med ca. 11 pct., mens antallet af uniformerede medarbejdere (fængsels- og transportbetjente) i samme periode er faldet med ca. 2 pct.
- Kriminalforsorgen har gennem hele 2018 og 2019 haft stort fokus på rekruttering af uniformerede medarbejdere, ligesom kriminalforsorgen har iværksat personalebesparende bemandingsmodeller, herunder øget indelukning, frigørelse af betjente fra administrative opgaver mv.
- Der foretages analyser af både personaleafgangen og rekrutteringssituationen for det uniformerede personale.
- Kriminalforsorgen har oprettet en ny uddannelse som transport- og bevogtningsbetjent. Indtil videre er der rekrutteret i alt 136 elever hertil.
- 5. august 2019 modtog det nyåbnede Uddannelsescenter Møgelkær de første elever på fængselsbetjentuddannelsen i Jylland.
- Kriminalforsorgen har fra 2018 til august 2019 rekrutteret i alt 395 uniformerede medarbejdere mod i alt 254 uniformerede medarbejdere i hele perioden 2015-2017.



Note: Det bemærkes, at der før 2018 ikke var transportbetjente i kriminalforsorgen. Derudover skal det bemærkes, at det gennemsnitlige belæg er ekskl. asylbelægget.

Flere nye uniformerede kolleger i 2019

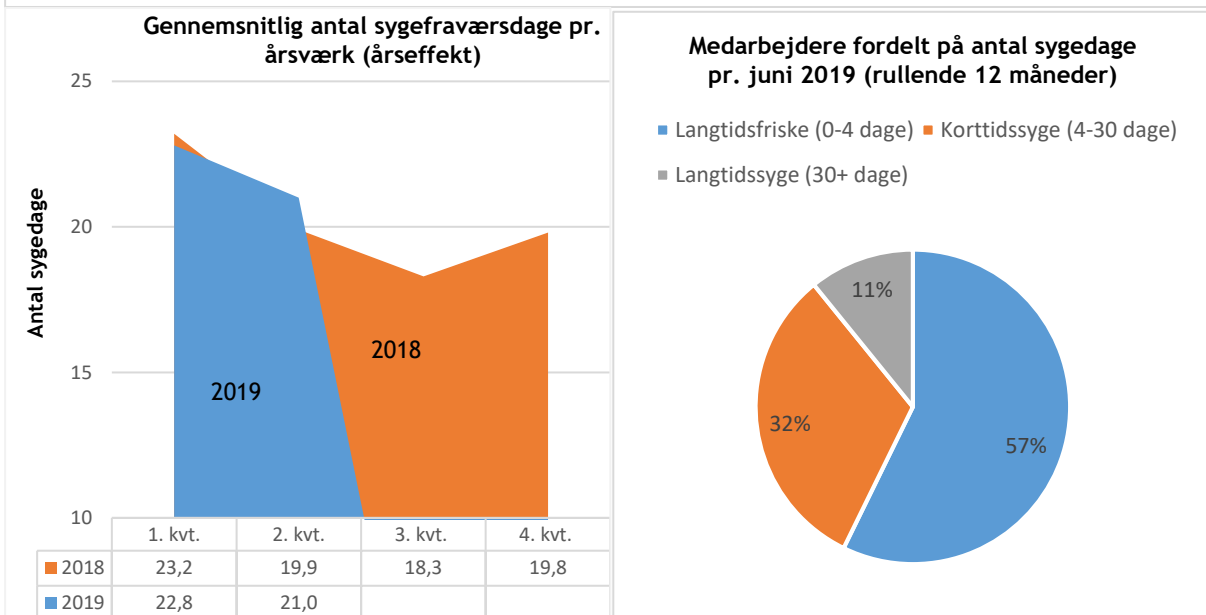
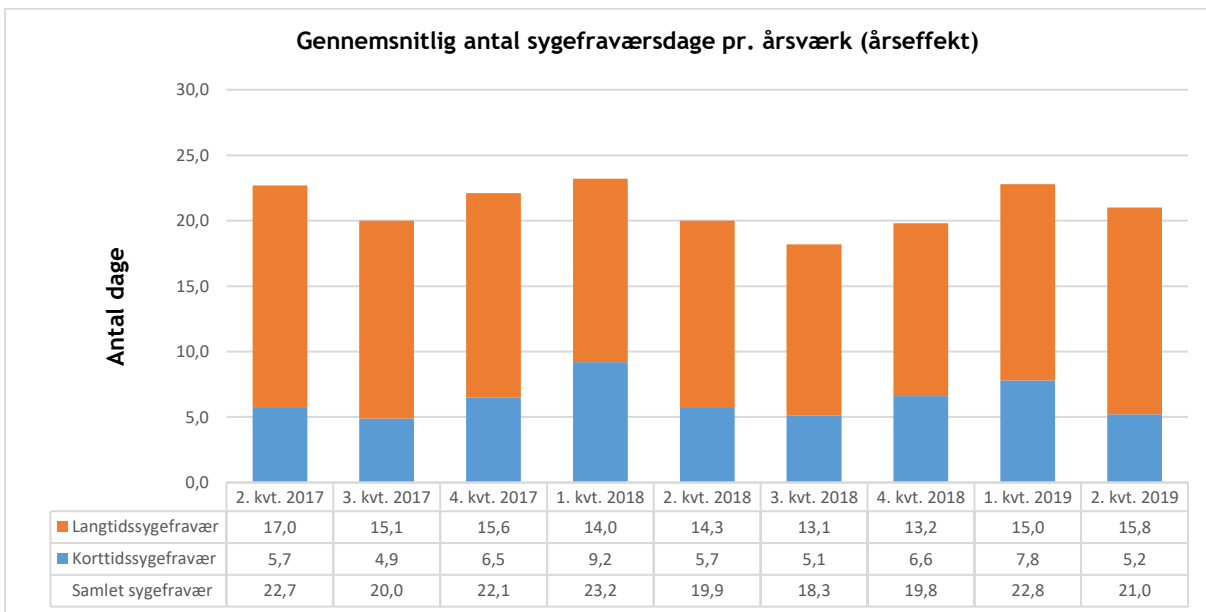
- I 2019 er det kriminalforsorgens mål at rekruttere mindst 225 nye uniformerede medarbejdere. Det er målet at rekruttere mindst 150 nye fængselsbetjente og mindst 75 nye transportbetjente.
- Indtil videre er der i 2019 optaget 137 nye fængselsbetjente og 54 transportbetjente.
- Det er aktuelt forventningen, at der i 2019 samlet set optages ca. 270 uniformerede medarbejdere.
- Fra januar til juli 2019 har der været en personaleafgang på 121 fængselsbetjente og 16 transportbetjente.



Note: Antal af optagede elever er ikke korrigeret for eventuelt efterfølgende frafald.

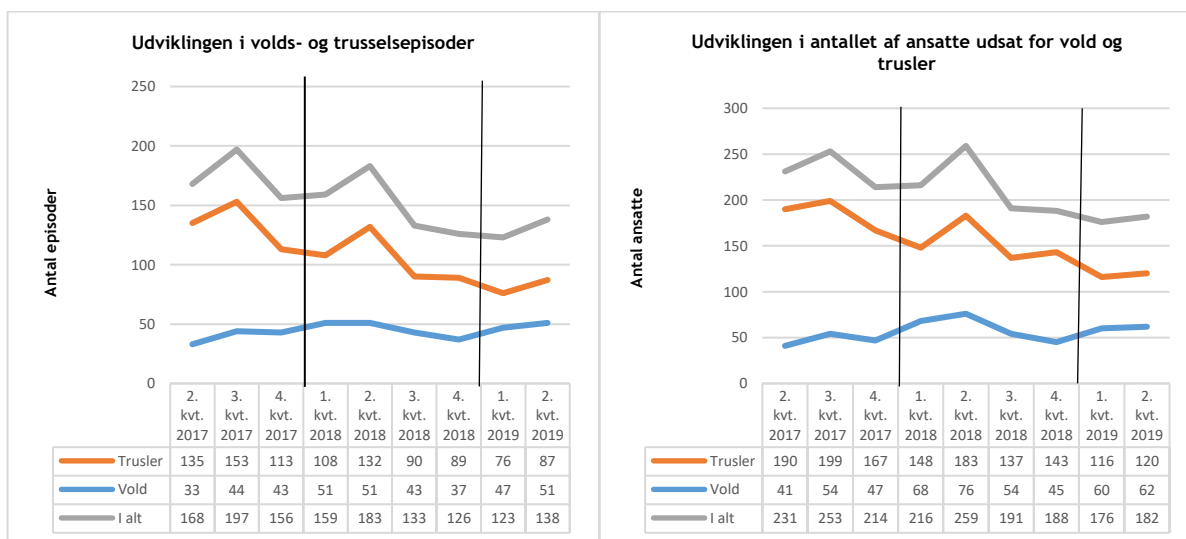
Sygefraværet skal nedbringes

- Det gennemsnitlige sygefravær i 1. halvår 2019 er på 21,9 dage, hvilket er højere end 1. halvår 2018, som var på 21,6 dage.
- Kriminalforsorgens korttidssygefravær (rullende 12 måneder pr. marts 2019) var gennemsnitligt på 6,3 dage i 2019, mens statens gennemsnit i samme periode var på 4,5 dage. Opgørelserne er ikke fuldt ud sammenlignelige.
- I efteråret 2018 etablerede kriminalforsorgen bl.a. en særlig Taskforce Fravær med det formål at styrke arbejdet med at nedbringe sygefraværet.
- 57 pct. af kriminalforsorgens medarbejdere er "langtidsfriske" og har pr. juni 2019 mellem 0 og 4 sygedage om året.

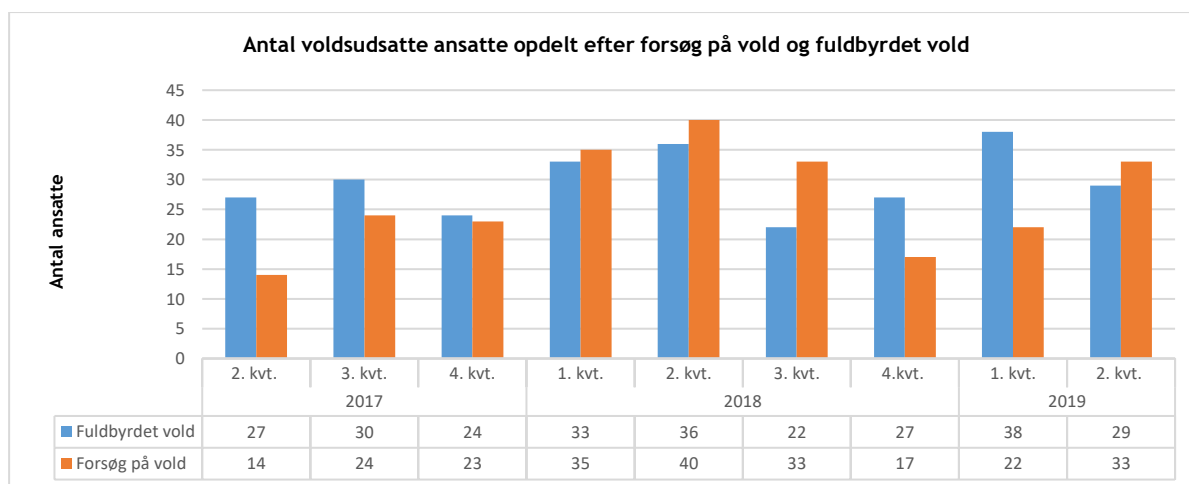


Fald i det samlede antal episoder med vold og trusler

- Det samlede antal episoder med vold og trusler er faldet med ca. 25 pct. sammenlignet med 1. halvår 2018. Tilsvarende tendens gør sig også gældende, når der ses på det samlede antal ansatte udsat for vold og trusler, hvor faldet også er på ca. 25 pct.
- Erfaringsmæssigt viser det sig dog, at der vil forekomme en del efterregistreringer, hvorfor faldene målt i pct. forventes at falde lidt.
- Faldet sker samtidig med, at antallet af indsatte (gennemsnitlige belæg) fra januar 2018 til juni 2019 er steget med ca. 11 pct.
- Kriminalforsorgen arbejder målrettet på at nedbringe vold og trusler mod ansatte yderligere.



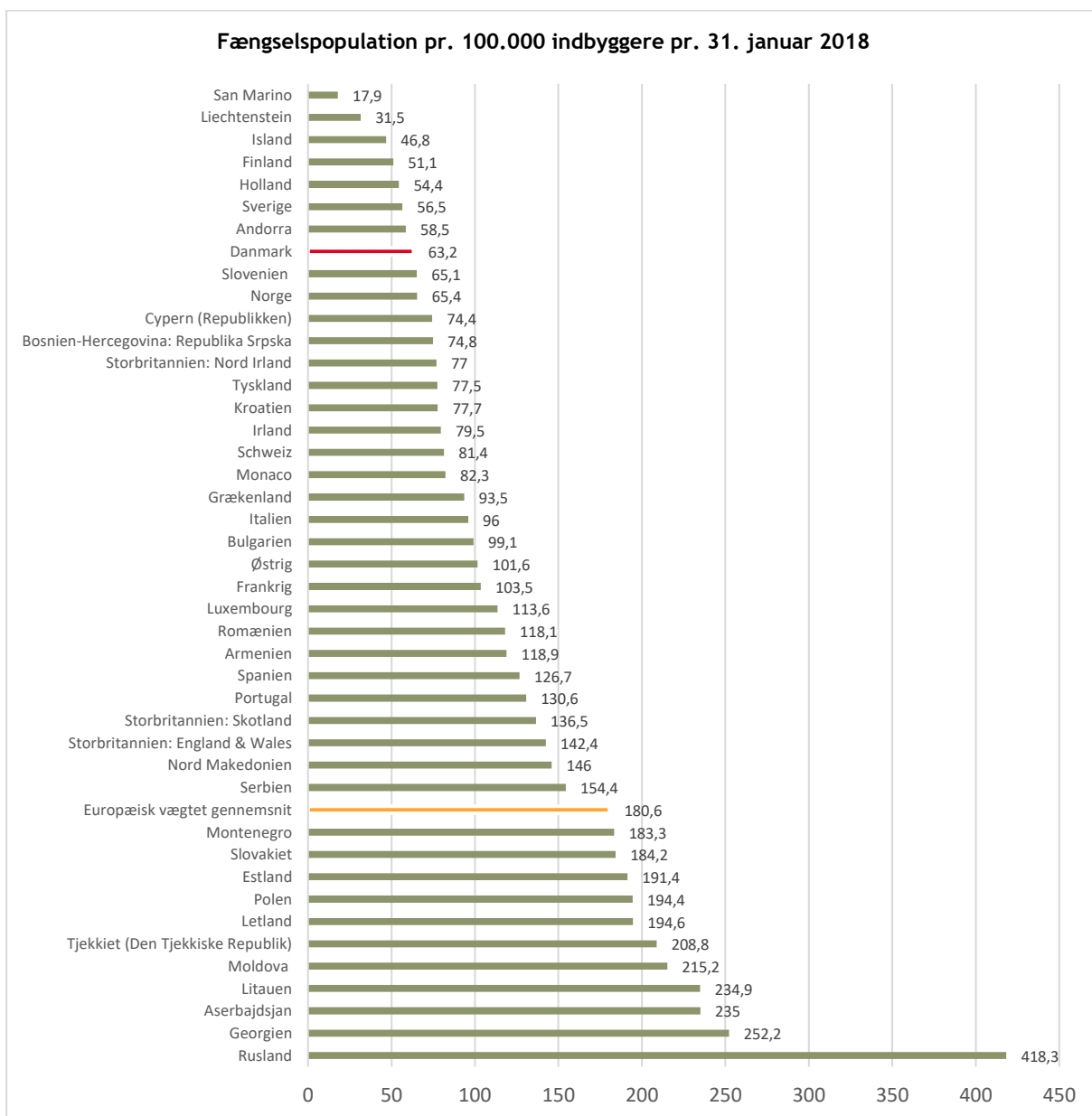
- Den samlede vold mod antal ansatte kan opdeles i henholdsvis ”fuldbyrdet vold” og ”forsøg på vold”.
- Den fuldbyrdede vold er faldet en smule (ca. 3 pct.) når 1. halvår 2019 sammenlignes med 1. halvår 2018. Igen vil efterregistreringer på sigt kunne ændre på denne konklusion.



Fængselspopulation pr. 100.000 indbyggere

Fængslingsraten i Danmark er blandt de 10 laveste i Europa

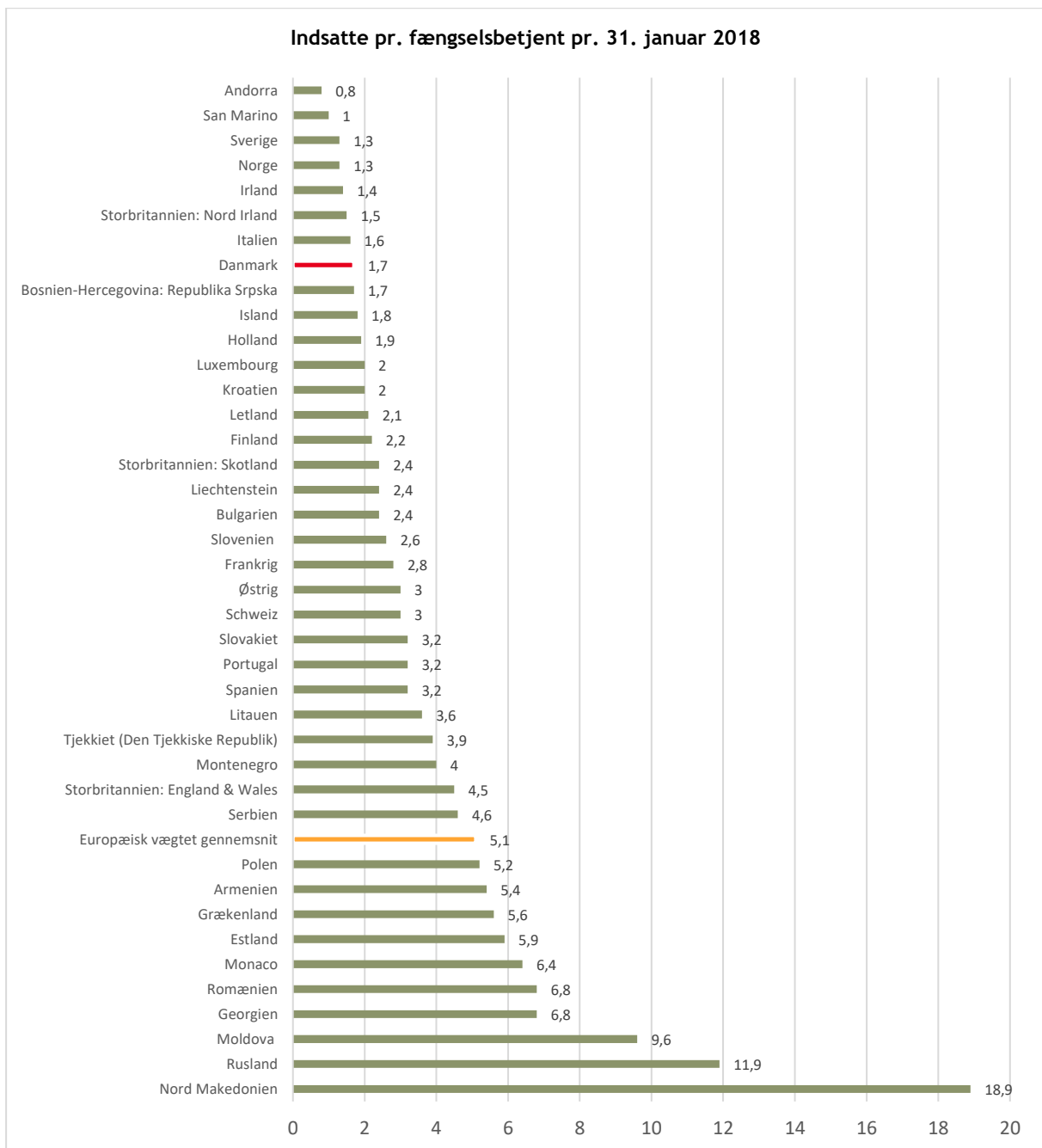
- Nedenfor ses antallet af indsatte pr. 100.000 indbyggere - den såkaldte fængslingsrate - blandt lande, som er medlemmer af Europarådet.
- I Danmark var fængslingsraten på 63 indsatte pr. 100.000 indbyggere, hvilket er den 8. laveste fængslingsrate blandt de medlemslande, som indgår i opgørelsen.
- Alle de nordiske lande har fængslingsrater, som ligger blandt de 10 laveste inden for medlemslandene.
- Til sammenligning var den gennemsnitlige fængslingsrate for medlemslandene samlet set på 181 indsatte pr. 100.000 indbyggere.



Opgørelsen er baseret på data fra publikationen "Prison Populations. SPACE I - 2018". Council of Europe. December 2018.

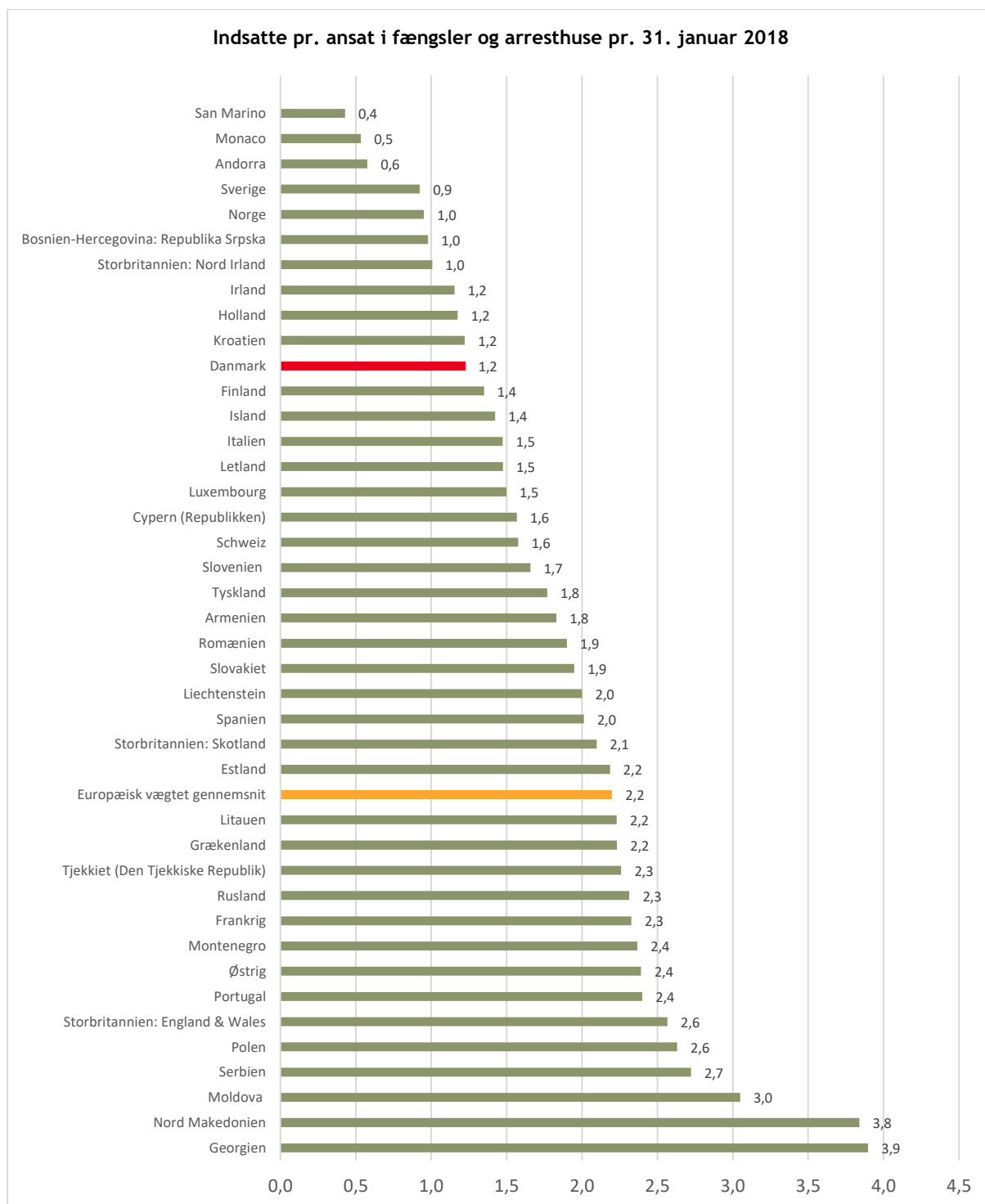
Danmark er blandt de europæiske lande, der har flest ansatte pr. indsat i fængsler og arresthuse

- I Danmark var der pr. 31. januar 2018 1,7 indsatte pr. 1 fængselsbetjent i fængslerne og arresthusene.
- Dermed har Danmark det 8. laveste antal indsatte pr. ansatte fængselsbetjente ved en sammenligning med de lande, som er medlem af Europarådet.
- Gennemsnittet for de europæiske lande, der er medlem af Europarådet, var til sammenligning tre gange så højt, eller 5,1 indsatte pr. fængselsbetjent.



Opgørelsen er baseret på data fra publikationen "Prison Populations. SPACE I - 2018" Council of Europe. December 2018.

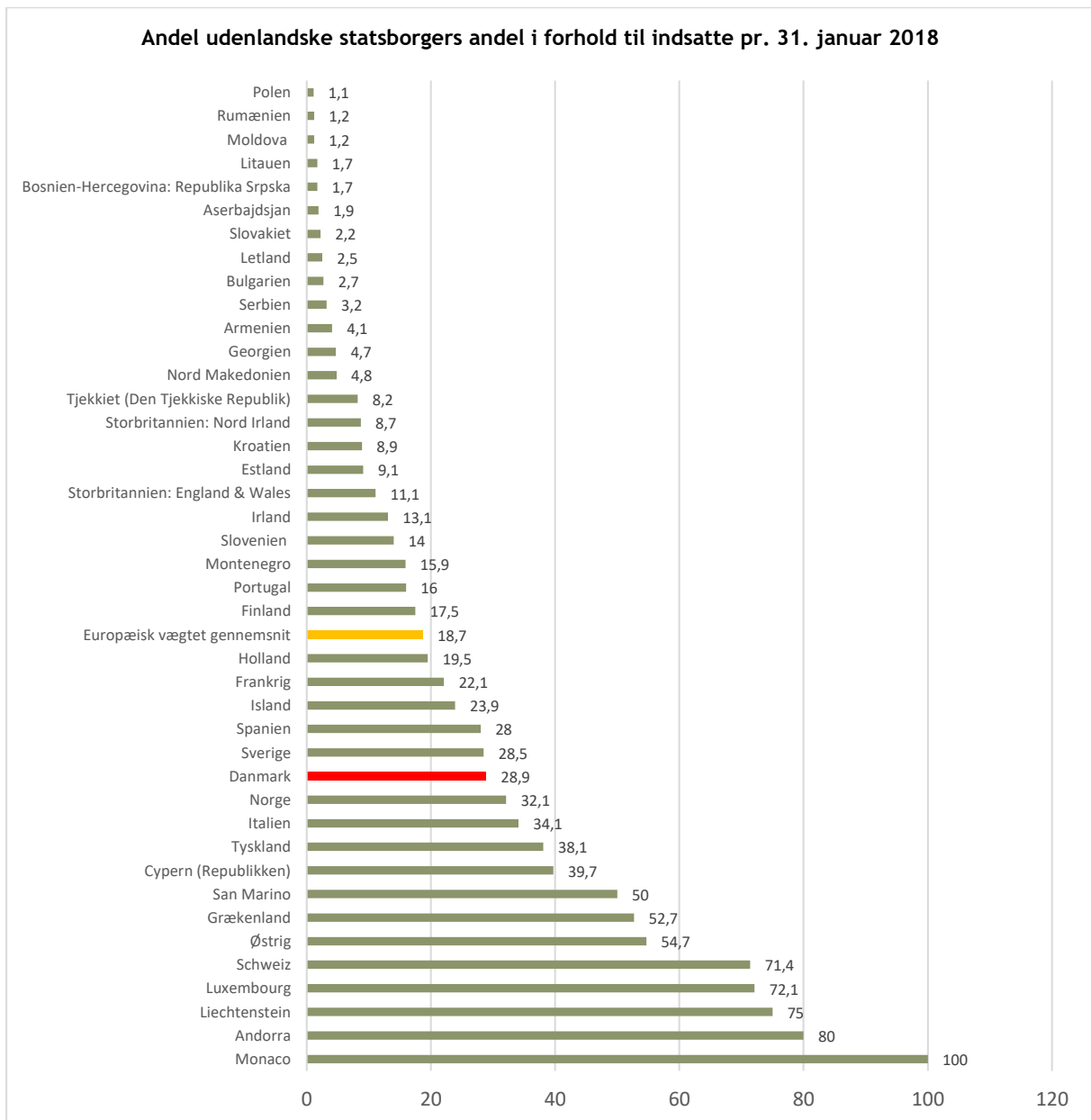
- For så vidt angår antallet af indsatte i forhold til det samlede antal af ansatte i fængslerne og arresthuse (dvs. inkl. fx værkemestre, behandlingspersonale mm.), så har Danmark den 11. laveste placering med 1,2 indsatte pr. 1 ansat.
- Til sammenligning var der i gennemsnit 2,2 indsatte pr. 1 ansat for medlemslandene i Europarådet set under ét.



Opgørelsen er baseret på data fra publikationen "Prison Populations. SPACE I - 2018" Council of Europe. December 2018.

Danmark har i lighed med en række vesteuropæiske lande en forholdsvis høj andel indsatte, der er udenlandske statsborgere

- I Danmark var udenlandske statsborgeres andel af det samlede belæg af dømte og arresteranter på 28,9 pct. pr. 31. januar 2018.
- Danmark ligger således over gennemsnittet for den samlede gruppe af europæiske lande, som var på 18,7 pct.
- De højeste andele af udenlandske indsatte findes altovervejende i de vesteuropæiske medlemslande - og de laveste andele i de østeuropæiske medlemslande.

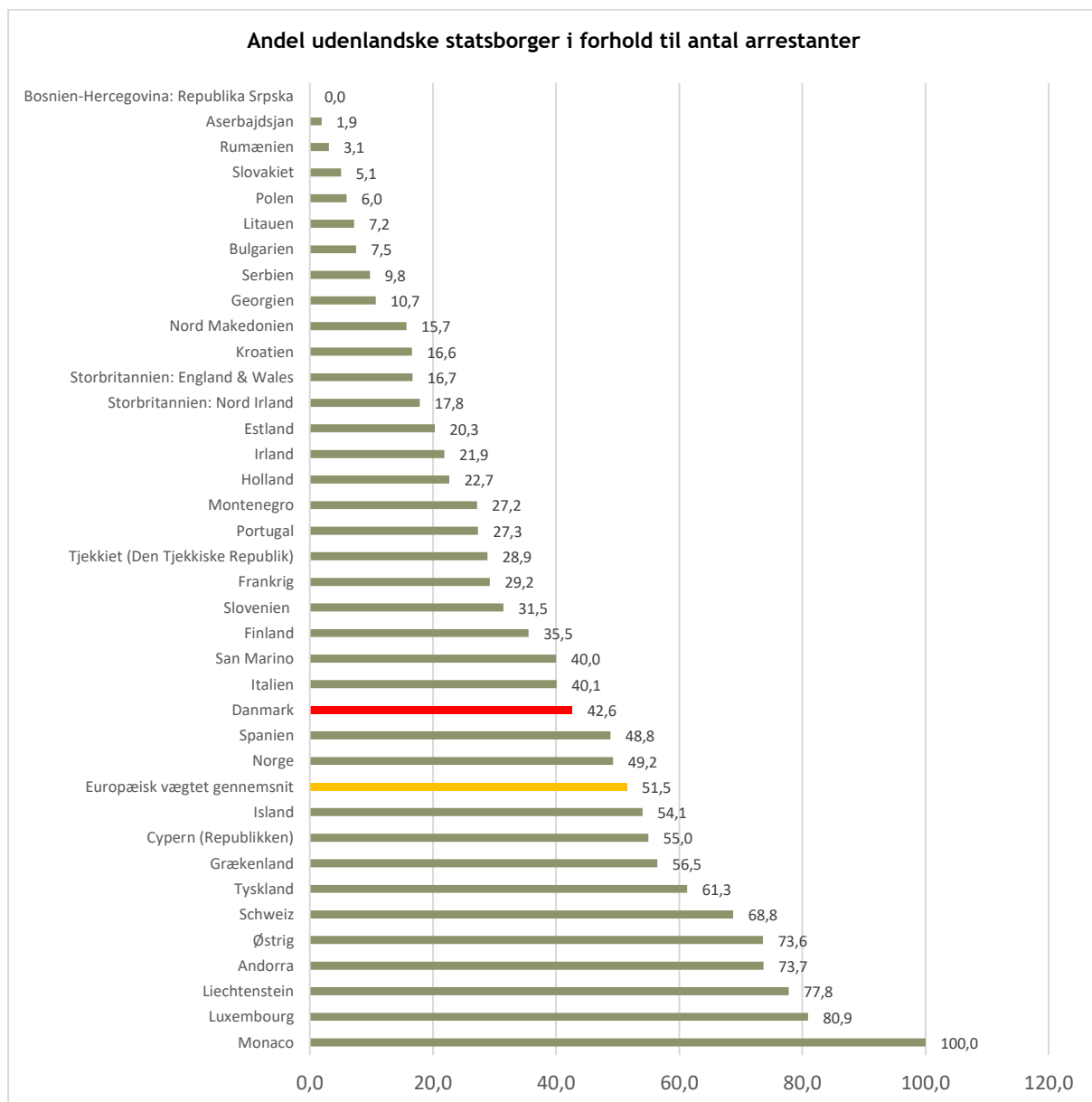


Opgørelsen er baseret på data fra publikationen "Prison Populations. SPACE I - 2018" Council of Europe. December 2018.

Andel udenlandske statsborgere i forhold til antal arrester

Andel af arrester med udenlandsk statsborgerskab er højere end for indsatte og placerer Danmark i den øvre halvdel af skalaen

- Andelen af arrester med udenlandsk statsborgerskab udgjorde i Danmark 42,6 pct. den 31. januar 2018.
- Danmark har således en andel, der ligger i den øvre halvdel af lande, som er medlemmer af Europarådet, og som har indberettet oplysninger herom.
- Den samlede gennemsnitlige andel af udenlandske arrester i medlemslandene var 51,5 pct.



Opgørelsen er baseret på data fra publikationen "Prison Populations. SPACE I - 2018" Council of Europe. December 2018.